

Anleitung für Schülerinnen und Schüler für das Tablet oder das Smartphone

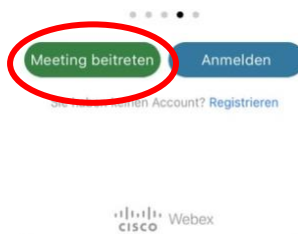
1. Öffnet die App „Webex“.
2. Klickt auf „Meeting beitreten“ → BITTE NICHT ANMELDEN ODER REGISTRIEREN!

20:40 Freitag 8. Jan.

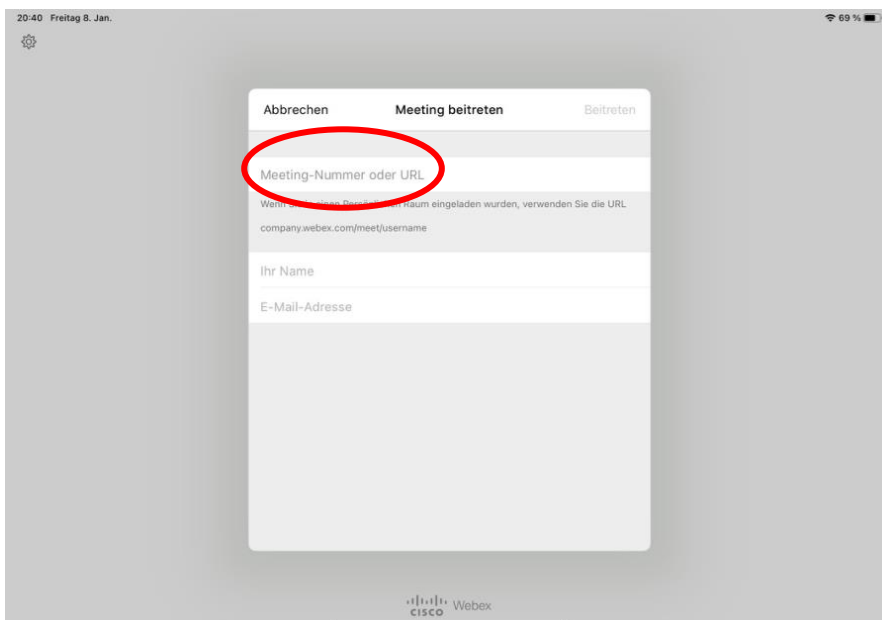
69 %



Über Ihre Uhr können Sie Meetings direkt synchronisieren und ihnen beitreten.



3. Im Feld „Meeting-Nummer oder URL“ gebt ihr bitte die Adresse des jeweiligen Lehrers ein, zu dem ihr in den Videokonferenzraum möchtet → (erhalten Sie von der Lehrkraft).



4. Im Feld „Name“ gebt ihr euren Namen ein.

The screenshot shows the 'Meeting beitreten' (Join Meeting) screen in the Webex mobile app. At the top, there are three buttons: 'Abbrechen' (Cancel), 'Meeting beitreten' (Join Meeting), and 'Beitreten' (Join). Below these is a section for 'Meeting-Nummer oder URL' (Meeting Number or URL) with a note: 'Wenn Sie in einen Persönlichen Raum eingeladen wurden, verwenden Sie die URL company.webex.com/meet/username'. The 'Ihr Name' (Your Name) field is circled in red. Below it is the 'E-Mail-Adresse' (Email Address) field. At the bottom, the Cisco Webex logo is visible.

5. Im Feld „E-Mail-Adresse“ gebt ihr bitte test@test.de oder eure eigene Mailadresse ein.
6. Jetzt könnt ihr auf „Beitreten“ klicken.

This screenshot is similar to the previous one, showing the 'Meeting beitreten' screen. In this view, the 'Beitreten' button at the top right and the 'E-Mail-Adresse' field are circled in red. The 'Ihr Name' field is also visible but not circled. The rest of the interface, including the 'Meeting-Nummer oder URL' section and the Cisco Webex logo at the bottom, remains the same.

7. Wenn der Lehrer noch nicht im Raum ist, sieht das Fenster wie in folgendem Bild aus. So könnt ihr auch prüfen, ob alles klappt, auch wenn der Lehrer nicht da ist.

20:41 Freitag 6. Jan.

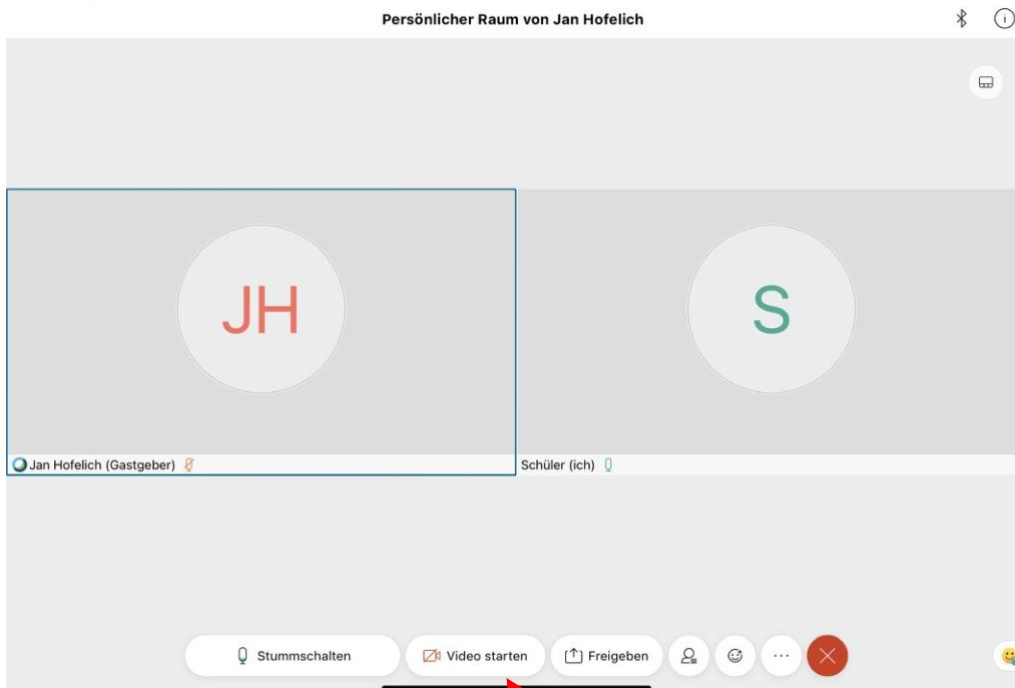
69 %



8. Wenn der Lehrer im Raum ist, sieht es in der App wie auf folgendem Bild aus. Bitte klickt nun auf „**Video starten**“. Alles weitere erklären euch eure Klassenlehrer.

20:43 Freitag 8. Jan.

68 %



Grundsätzlich gilt, dass jeder Lehrer einen Videokonferenzraum hat, ähnlich wie ein Klassenzimmer.